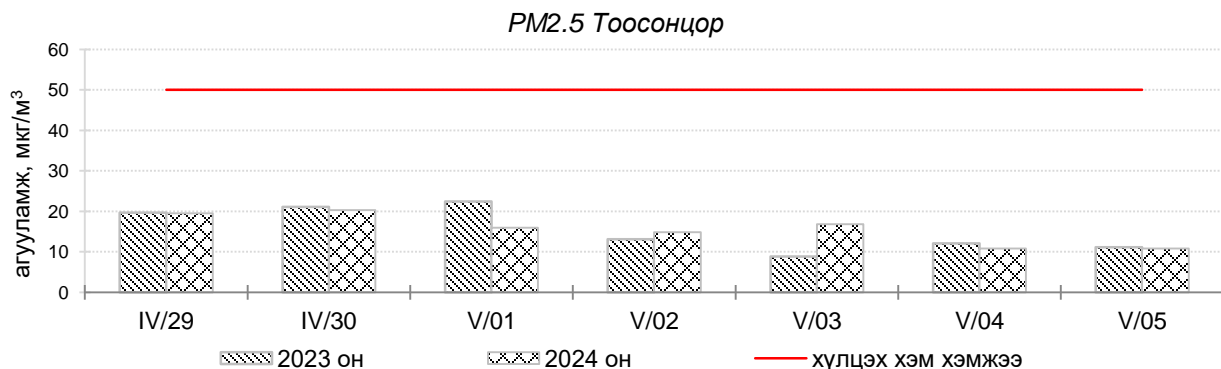
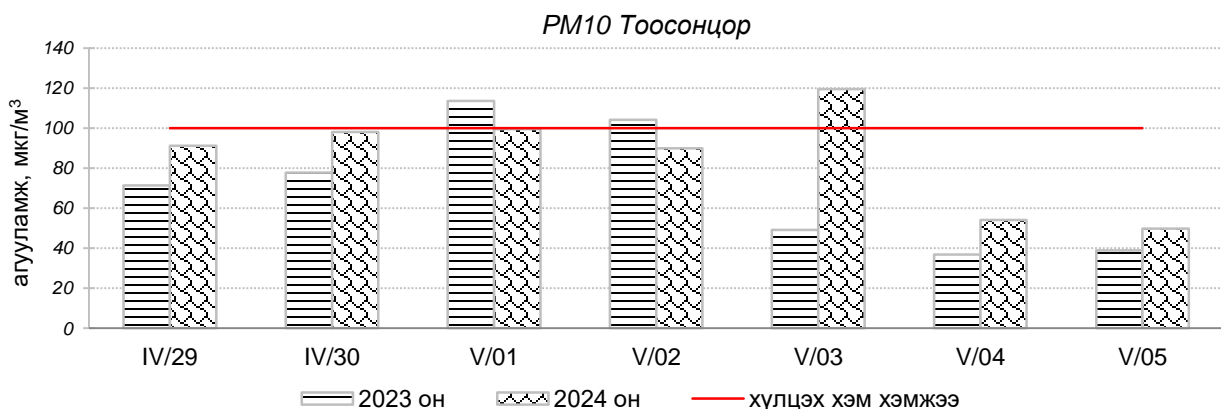
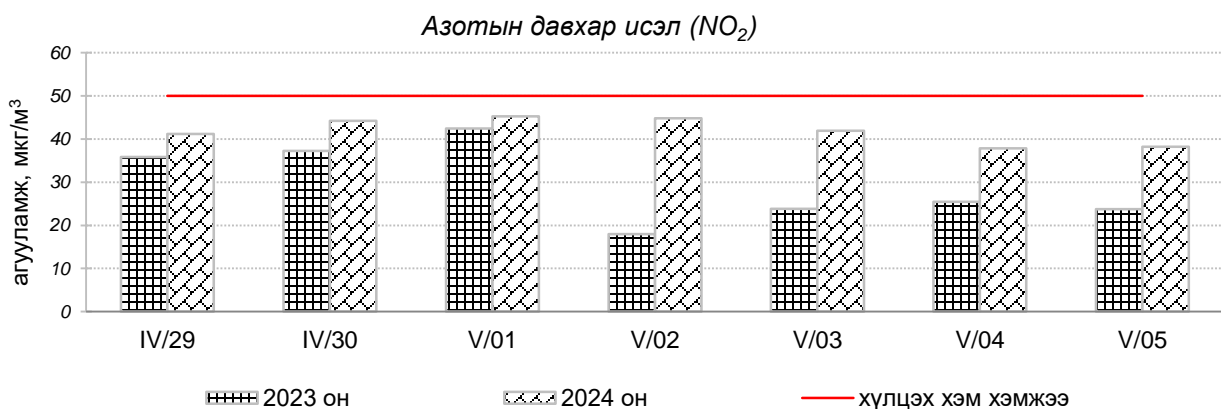
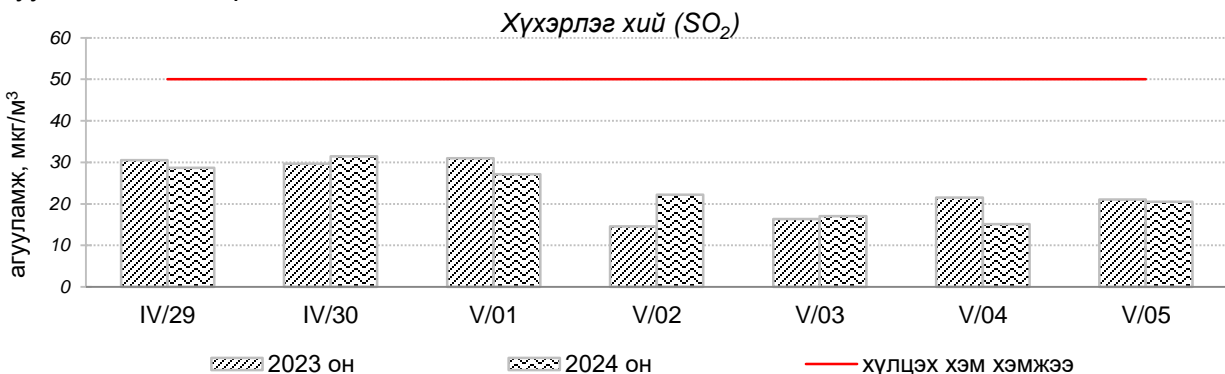


Улаанбаатар хотын агаарын чанарын өнгөрсөн 7 хоногийн мэдээ  
/2024 оны 04 дүгээр сарын 29-өөс 05 дугаар сарын 05-ны өдөр/

Улаанбаатар хотын агаарт түгээмэл бохирдуулах бодис хүхэрлэг хий /SO<sub>2</sub>/, азотын давхар исэл /NO<sub>2</sub>/, тоосонцор /PM10, PM2.5/, нүүрстөрөгчийн дутуу исэл /CO/, озон /O<sub>3</sub>/-ны агууламжийг тодорхойллоо.



Улаанбаатар хотын агаарын чанарын өнгөрсөн 7 хоногийн мэдээ,  
2024 оны 04 дүгээр сарын 29-өөс 05 дугаар сарын 05-ны өдөр,  
/2023 оны мөн үетэй харьцуулснаар/

№	Бохирдуулах бодисын нэр	MNS 4585:2016	7 хоногийн дундаж агууламж, мкг/м <sup>3</sup>		24 цагийн дунджаар хамгийн их агууламж, мкг/м <sup>3</sup>		Стандартаас давсан тохиолдлын тоо, хувиар		Стандартаас давсан хамгийн их агууламж илэрсэн агаарын чанарын хяналт шинжилгээний автомат харуул
		Хүлцэх хэм хэмжээ мкг/м <sup>3</sup>	2023 он	2024 он	2023 он	2024 он	2023 он	2024 он	
1	Хүхэрлэг хий (SO <sub>2</sub> )	50	24 мкг/м <sup>3</sup>	24 мкг/м <sup>3</sup>	71 мкг/м <sup>3</sup>	103 мкг/м <sup>3</sup>	5 %	7 %	1-р хороолол орчим АЧС-аас 2 дахин их
2	Азотын давхар исэл (NO <sub>2</sub> )	50	30 мкг/м <sup>3</sup>	42 мкг/м <sup>3</sup>	101 мкг/м <sup>3</sup>	189 мкг/м <sup>3</sup>	9 %	12 %	Баруун 4-н зам орчим АЧС-аас 3.7 дахин их
3	PM10 Тоосонцор	100	72 мкг/м <sup>3</sup>	87 мкг/м <sup>3</sup>	281 мкг/м <sup>3</sup>	225 мкг/м <sup>3</sup>	24 %	34 %	Амгалан очрим АЧС-аас 2.2 дахин их
4	PM2.5 Тоосонцор	50	15 мкг/м <sup>3</sup>	16 мкг/м <sup>3</sup>	36 мкг/м <sup>3</sup>	43 мкг/м <sup>3</sup>	0 %	0 %	АЧС-аас давсан тохиолдол байхгүй
5	Нүүрстөрөгчийн дутуу исэл (CO)	10000	670 мкг/м <sup>3</sup>	632 мкг/м <sup>3</sup>	3524 мкг/м <sup>3</sup>	5251 мкг/м <sup>3</sup>	0 %	0 %	АЧС-аас давсан тохиолдол байхгүй
6	Озон (O <sub>3</sub> )	100	54 мкг/м <sup>3</sup>	53 мкг/м <sup>3</sup>	112 мкг/м <sup>3</sup>	131 мкг/м <sup>3</sup>	5 %	14 %	Толгойт орчим АЧС-аас 1.3 дахин их

Улаанбаатар хотын өнгөрсөн 7 хоногийн цаг агаар,  
2024 оны 04 дүгээр сарын 29-өөс 05 дугаар сарын 05-ны өдөр  
/2023 оны мөн үетэй харьцуулснаар/

№	Цаг агаарын үзүүлэлт	2023 он	2024 он	Тайлбар
1	Дундаж температур, °C	7.9 °C	9.4 °C	1.5 °C-аар их
2	Салхины дундаж хурд, м/с	2.2 м/с	2.3 м/с	0.1 м/с-ээр их салхитай
3	Хур тунадасны хэмжээ, мм	2.6 мм	0.4 мм	0.4 мм хур тунадастай

Улаанбаатар хотын агаарын чанарын индексийн мэдээ  
/2024 оны 04 дүгээр сарын 29-өөс 05 дугаар сарын 05-ны өдөр/

	Гэр хороолол орчим											Орон сууцны хороолол	Автозам орчим			Үйлдвэрийн бүс			Алслагдмал бүс
	1-р хороолол	100-н айл	Толгойт	Нисэх	Зурагт	Дамба даржаа	Баян хошуу	Хайлааст	5-н буудал	Шархад	Налайх	13-р хороолол	Баруун 4-н зам	Амгалан	Цахилгаан станц	Мишээл экспо	Зайсан	Ургах Наран хороолол	
2024.04.29	PM10, SO <sub>2</sub>	PM10		PM10		PM10						SO <sub>2</sub>	NO <sub>2</sub>						
2024.04.30	PM10, SO <sub>2</sub>	PM10				PM10		PM10		NO <sub>2</sub> , SO <sub>2</sub>		PM10	NO <sub>2</sub>	PM10					
2024.05.01	PM10, SO <sub>2</sub>				PM10					PM10, NO <sub>2</sub> , SO <sub>2</sub>	NO <sub>2</sub>	PM10	PM10, NO <sub>2</sub>			PM10			
2024.05.02	PM10					PM10		PM10				PM10	PM10, NO <sub>2</sub>	PM10					
2024.05.03	PM10	PM10	PM10	PM10		PM10				PM10, NO <sub>2</sub>	PM10	PM10	PM10, NO <sub>2</sub>	PM10		PM10		PM10	
2024.05.04													NO <sub>2</sub>						
2024.05.05	PM10												NO <sub>2</sub>						

Агаарын чанарын индекс	Агаарын чанарын ангилал	Эрүүл мэндэд үзүүлэх нөлөөлөл
<b>0 - 50</b>	Цэвэр	Хүний эрүүл мэндэд сөрөг нөлөөгүй.
<b>51-100</b>	Хэвийн	Агаарын чанарын стандартын шаардлага хангана. Гэхдээ зарим хэт мэдрэг хүмүүст амьсгалын замын өвчний шинж тэмдэг илрэх магадлалтай.
<b>101 – 200</b>	Бага бохирдолтой	Хэт мэдрэг хүмүүсийн эрүүл мэндэд сөрөг нөлөөлөл илэрнэ. Зүрх судас, амьсгалын замын архаг өвчтэй, ялангуяа гуурсан хоолойн багтраа өвчтэй хүмүүс нөлөөлөлд илүү өртөнө.
<b>201 – 300</b>	Бохирдолтой	Хүний эрүүл мэндэд сөрөг нөлөөлөл илэрч эхэлнэ. Хэт мэдрэг хүмүүсийн эрүүл мэндэд сөрөг нөлөөлөл хүндээр илэрнэ.
<b>301- 400</b>	Их бохирдолтой	Удаан хугацаагаар гадаа байхад хүний эрүүл мэндэд мэдэгдэхүйц сөрөг нөлөөлөл үзүүлж болно.
<b>401-500</b>	Маш их бохирдолтой	Хүний эрүүл мэндэд сөрөг нөлөөтэй.

Улаанбаатар хотын агаарын чанарын индексийн мэдээгээр 2024 оны 04 дүгээр сарын 29-өөс 05 дугаар сарын 05-ны өдрүүдэд Зайсан, Баянхошуу орчим “Цэвэр”, харин Ургах наран хороолол, Толгойт, Зурагт, 5-н буудал, Мишээл экспо, 100-н айл, Налайх, Нисэх, Баруун 4-н зам, Амгалан, Хайлааст, 1-р хороолол, Дамбадаржаа, Шархад орчим “Бага бохирдолтой” түвшинд хүрсэн байна.

ЦАГ УУР, ОРЧНЫ ШИНЖИЛГЭЭНИЙ ГАЗАР  
ОРЧНЫ ШИНЖИЛГЭЭНИЙ ХЭЛТЭС